

název akce REKONSTRUKCE OBJEKTU PORTMONEUM RM V LITOMYŠLI			
investor Pardubický kraj Komenského nám. 125, Pardubice		hlavní architekt/odpovědný projektant části prof. akad. arch. Mikuláš Hulec Na Bítevní pláni 1180/44, Praha 4	
místo stavby Terezy Novákové č. p. 75, Litomyšl, k. ú. Záhrad'		stupeň dokumentace DPS	formát 16 A4
název části ARCHITEKTONICKO-STAVEBNÍ ŘEŠENÍ		označení části D.1.1.e	datum 02/2019
název přílohy VÝPIS VÝROBKŮ		číslo přílohy 01	

D.1.1.e.1 VÝPLNĚ OTVORŮ

položka	referenční foto/nákres	počet kusů	rozměr [mm]	popis	poznámka
O1	viz výkres (pohledy)	9	880x1430 (vnější i vnitřní okno)	okno dvojité čtyřkřídle, otvíravé ven a dovnitř, mezi vnějším a vnitřním křídlem provlékaná mříž, ostění omítané; obnova nátěru okna i mříže, případně drobné truhlářské opravy	přízemí
O2	viz výkres (pohledy)	1	880x950 (vnější i vnitřní okno)	okno dvojité čtyřkřídle, otvíravé ven a dovnitř, mezi vnějším a vnitřním křídlem provlékaná mříž, ostění omítané; obnova nátěru okna i mříže, případně drobné truhlářské opravy	přízemí, M.1.05
O3	viz výkres (pohledy)		455x665 (vnější i vnitřní okno)	okno dvojité jednokřídle, otvíravé dovnitř, před vnějším křídlem provlékaná mříž, ostění omítané; obnova nátěru okna i mříže, případně drobné truhlářské opravy	přízemí, M.1.06
O4	viz výkres (pohledy)	1	cca 880x1400 (vnější i vnitřní okno)	okno dvojité čtyřkřídle, otvíravé ven a dovnitř, horní křídla oblouková, mezi vnějším a vnitřním křídlem provlékaná mříž, ostění omítané; obnova nátěru okna i mříže, případně drobné truhlářské opravy	schodiště, M.2.01
O5	viz výkres (pohledy)	2	880x1100 (vnější i vnitřní okno)	okno dvojité dvoukřídle, otvíravé dovnitř a ven, ostění omítané; obnova nátěru okna, případně drobné truhlářské opravy	podkroví, M.2.03, M.2.04
O6	viz výkres (pohledy)		600x750 (vnější okno) 750x900 (vnitřní okno)	okno dvojité jednokřídle, otvíravé dovnitř, ostění dřevěné; obnova nátěru okna, posun okna do líce nově provedené izolační předstěny v interiéru, případně truhlářská úprava hloubky ostění	podkroví, M.2.02

D.1.1.e.1 VÝPLNĚ OTVORŮ

položka	referenční foto/nákres	počet kusů	rozměr [mm]	popis	poznámka
O7	viz výkres (pohledy)	1	ø320	okénko vikýř jednoduché jednokřídlé; osazení izolačního dvojskla, případně výroba nového okna	podkroví, M.2.02
O8	viz grafická příloha tabulek	kpl	3x780x780	střešní okno, ext. šedý plech, int. dřevo bílý lak, s trojsklem, součinitel U max. 1,1 W/m².K, sestava tří oken uspořádaných nad sebou včetně spojovacích prvků a lemování	podkroví, M.2.02
V1		1	600x1000	půdní výlez zateplený se stahovacím ocelovým nůžkovým žebříkem, dřevěný rám a víko, ocelové části černý lak, včetně zámkového mechanismu a stahovací tyče, součinitel U max. 2,3 W/m².K	podkroví, M.2.04/M.3.01
D1	viz výkres (pohledy)	1	světlý rozměr cca 860x1970	vstupní dveře z ulice, dvoukřídlé kazetové s proskleným nadsvětlíkem, masivní dub; obnova nátěru, případně drobné truhlářské opravy, silikonové těsnění po obvodu	přízemí, M.1.02
D2	viz výkres (pohledy)	1	světlý rozměr cca 860x1970	vstupní dveře ze zahrady, jednokřídlé, svlaková konstrukce, masivní smrk, krabicový zámek; obnova nátěru, případně drobné truhlářské opravy, silikonové těsnění po obvodu	přízemí, M.1.02
D3		1	světlý rozměr 700x1970	zárubeň interiérová nová, dřevěná profilovaná, replika zárubně do M.1.10, krycí bílý lak	přízemí, M.1.08/M.1.09

D.1.1.e.1 VÝPLNĚ OTVORŮ

položka	referenční foto/nákres	počet kusů	rozměr [mm]	popis	poznámka
D4		1	světlý rozměr 1220x1970	dveře interiérové dvoukřídlé M.1.02/M.1.03 dřevěné kazetové; obnova nátěru křídel a zárubně, případně drobné truhlářské opravy a oprava kování	
D6		1	světlý rozměr 950x1970	dveře interiérové M.2.02/M.2.05 dřevěné kazetové; náhrada skleněné výplně dřevěnou, utěsnění dveří po obvodu silikonovým těsněním, opatření akustickou izolací směrem do M.2.05, obnova nátěru křídel a zárubně	
D7		2	světlý rozměr 700x1970	dveře interiérové M.2.02/M.2.03 a M.2.02/M.2.04, dřevěné kazetové; obnova nátěru křídel a zárubně, případně drobné truhlářské opravy a oprava kování	případně výměna kování za stejný typ
D8		kpl	světlý rozměr cca 1x600x1970 1x800x1970 1x820x1970 1x850x1970 2x950x1970	dveře interiérové ostatní, dřevěné kazetové jednokřídlé; obnova nátěru křídel a zárubně, případně drobné truhlářské opravy a oprava kování	
D9		1	světlý rozměr cca 950x1850	dveře dubové svlakové, závěsy osazené do zdiva, M.0.01/M.0.02; přebroušení spodní části poškozené vlhkostí (do v. cca 300 mm), sjednocení odstínu lazurou	sklep M.0.1/M.0.2
R1		kpl	dveře cca 950x1680 okno a mříž cca 810x950	repase výplní prádelna dle stavu, 1x dveře dubové, 2x okno, 1x mříž	prádelna

D.1.1.e.1 VÝPLNĚ OTVORŮ

položka	referenční foto/nákres	počet kusů	rozměr [mm]	popis	poznámka
V1	viz grafická příloha tabulek	1	světlý rozměr cca 2500x2100	vrata, svlaková dvojkřídla s dveřmi v pravém křídle; truhlářská a zámečnická úprava v oblasti dveří pro zajištění bezbariérového přístupu, sjednocení odstínu lazurou	ulice/dvůr

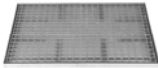
D.1.1.e.2 TRUHLÁŘSKÉ VÝROBKY

položka	referenční foto/nákres	počet kusů	rozměr [mm]	popis	poznámka
T1a	viz výkres	kpl	cca 1600x560x800	pult pokladna, shora a z čela prosklená vitrina, bezpeč. sklo VSG 8 mm, zásuvkový blok na pokladnu, z boků plné stojky s profilovaným soklem, čelo s pevnými profilovanými výplněmi a soklem, profilace dle stávajícího nábytku, materiál smrk, vše uzamykatelné	M.1.03
T1b	viz výkres	kpl	cca 1600x440x800	pult počítač, vpravo zásuvkový blok š. 400, vlevo plná stojka, obojí s profilovaným soklem, zadní výztuha/lišta na kabely, profilace dvířek a soklů dle stávajícího nábytku, materiál smrk, vše uzamykatelné	M.1.03
T2	viz výkres	kpl	cca 1600x400x300	skříňka nástěnná, dvířka kazetová 4xvýplň sklo, uzamykatelná, profilace římsy a dvířek dle stávajícího nábytku, materiál smrk	M.1.03
T3	viz výkres	kpl	viz výkres	skříň úklid zavěšená, korpus lamino, dvířka profilovaná MDF lakovaná	M.1.07
T4	viz výkres	kpl	viz výkres	kuchyňská linka, korpus lamino, dvířka profilovaná MDF lakovaná	M.1.08
T5	viz výkres	kpl	4x cca 920x150x40	police v zárubni rušených dveří, dubové fošny na profilovaných postranních lištách	M.1.09
T6a	viz výkres	kpl	viz výkres	police nad schodištěm, masivní dub	M.2.02

D.1.1.e.2 TRUHLÁŘSKÉ VÝROBKY

položka	referenční foto/nákres	počet kusů	rozměr [mm]	popis	poznámka
T6b	viz výkres	kpl	viz výkres	sezení nad schodištěm, masivní dub	M.2.02
T7	viz výkres	kpl	viz výkres	skříň pro audiovizuální technologie, úložná skříň a vitrína, viditelné části masivní dub	M.2.02
T8	viz výkres	kpl	viz výkres	pracovní linka, korpus lamino, dvířka profilovaná MDF lakovaná	M.1.08
T9	viz výkres	kpl	d. 2500	madlo schodiště do sklepa, dřevěný hranol 40x40, 3x objímka s konzolou pro zazdění	M.1.01
T10	viz výkres	kpl	viz výkres	stupně a podesty, truhlářská příprava a dokončovací práce na podlahách v podkroví	M.2.02, M.2.03, M.2.04
T11		kpl	ø cca 600 výška cca 900	dubový sud opatřený bezpečnostní mříží	dvorek
T12		kpl	cca 2000x1000x 1600	opláštění kompostu prkny	dvorek

D.1.1.e.3 ZÁMEČNICKÉ VÝROBKY

položka	referenční foto/nákres	počet kusů	rozměr [mm]	popis	poznámka
Z1	viz výkres (střecha, pohledy)	kpl	4x rošt 300x1000 5x zábradlí 750x1000 15x stupadlo 250x250	nášlapy a lávky pro přístup ke komínům, ocelové rošty a svařované zábradlí z ocelové tyčoviny, antracitový nátěr, včetně upevňovacích prvků	střecha muzea
Z2	viz výkres	2	d. 600	zábrana proti pádu okno, ocelová tyčovina 10x10, bílý nátěr, včetně upevnění	M.2.02, přesný rozměr ověřit na místě
Z3	viz výkres	1	viz výkres	podstavec vzduchotechnické jednotky, svařovaná ocel, antikoroziční nátěr dle barvy VZT jednotky	M.2.05
Z4	viz výkres	2	viz výkres	ochranná síťka oken do sklepa	M.0.02, přesný rozměr ověřit na místě
Z5	viz výkres	1	d. 3000 5 kotev d. 300	madlo pro uzamčení jízdních kol madlo pro uzamčení jízdních kol, ocelová tyčovina cca 20x20, madlo upevněné kotvami s okem, antracitový antikoroziční nátěr	dvorek
Z6		1	cca 600x450x35	zapuštěná čistící rohož, ocelový rám s vyjímatelnou výplní ze svařovaného roštu, antracitový antikoroziční nátěr	před vstupem ze zahrady
Z7	viz výkres	2	š. 700, rozvinutá d. cca 1050	přenosný nájezd pro invalidní vozík/kočárek, duralový plech s protiskluzovou úpravou, antracitový nátěr	uložen v M.1.06, tvar bude přizpůsoben dle stávajících prahů v M.1.02

D.1.1.e.4 KLEMPÍŘSKÉ VÝROBKY

položka	referenční foto/nákres	počet kusů	rozměr [mm]	popis	poznámka
K1	umístění viz výkres (střecha, pohledy)	4xkpl	d. 16200 d. 3600 d. 4000 d. 8900	stávající okapní žlaby, demontáž a montáž včetně nového montážního materiálu (háky stávající/nové dle potřeby)	muzeum
K2	umístění viz výkres (střecha, pohledy)		d. 4300 d. 3900 d. 3300 d. 1000	stávající okapní svody, demontáž a montáž včetně nového montážního materiálu (objímky stávající/nové dle potřeby)	muzeum
K2	umístění viz výkres (střecha, pohledy)	3xkpl	cca 750x750	oplechování komínů, pozinkovaný plech, antracitový nátěr	muzeum, prádelna
K3	umístění viz výkres (střecha, pohledy)	2xkpl	d. 15500 d. 5200	oplechování hřebenů, pozinkovaný plech, antracitový nátěr	muzeum, prádelna
K4	umístění viz výkres (střecha, pohledy)	1xkpl	d. 7800	oplechování vikýře	muzeum střecha do zahrady
K5	viz požadavky VZT umístění viz výkres (střecha, pohledy)	1xkpl	ø125	oplechování prostupu odvětrání, pozinkovaný plech, antracitový nátěr	muzeum střecha do zahrady
K6	viz požadavky UT umístění viz výkres (střecha, pohledy)	1xkpl	ø125	oplechování prostupu odkouření, pozinkovaný plech, antracitový nátěr	muzeum vrch komína
K7	viz požadavky ZTI umístění viz výkres (střecha, pohledy)	1xkpl	ø70	oplechování prostupu odvětrání kanalizace, pozinkovaný plech, antracitový nátěr	muzeum střecha do ulice




D.1.1.e.4 KLEMPÍŘSKÉ VÝROBKY

položka	referenční foto/nákres	počet kusů	rozměr [mm]	popis	poznámka
K8	umístění viz výkres (střecha, pohledy)	1xkpl	d. 3300 d. 1100	nový okapní žlab včetně háků a dalšího montážního materiálu, pozinkovaný plech, antracitový nátěr	prádelna
K9	umístění viz výkres (střecha, pohledy)	1xkpl	d. 2400	nový okapní svod včetně háků a dalšího montážního materiálu, pozinkovaný plech, antracitový nátěr	prádelna
K10	umístění viz výkres (střecha, pohledy)	kpl	cca d. 12000	ostatní klempířské výrobky jinde nespecifikované, např. oplechování navázání střech na zeď na hranici pozemku, oplechování prostupů lávky a nášlapů krytinou, pozinkovaný plech, antracitový nátěr	prádelna, brána, hlavní budova
K11	umístění viz výkres (střecha)	kpl	cca d. 30000	sněhové rozrážeče/zachytávače na hlavní střeše při okapních hranách směřujících do ulice a do zahrady, pozinkovaná ocel, antracitový nátěr	hlavní budova, typ bude vybrán v rámci vzorkování

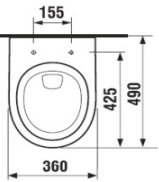
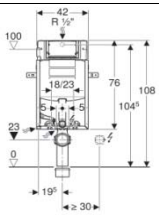
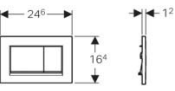
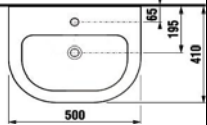



D.1.1.e.5 ELEKTRICKÁ ZAŘÍZENÍ

položka	referenční foto/nákres	počet kusů	rozměr [mm]	popis	poznámka
E1 var. 1		kpl	celková délka cca 21 m, cca 24 reflektorů	osvětlení půdního prostoru, mosazná historizující svítidla na lištách připevněných na prvcích krovu, stmívatelná, včetně montážních konzol/závěsů	M.2.02, případně M.2.03
E1 var. 2		kpl	celková délka cca 21 m, cca 24 reflektorů	osvětlení půdního prostoru, svítidla na lištách připevněných na prvcích krovu, stmívatelná, včetně atypických montážních konzol/závěsů	M.2.02, případně M.2.03
E1 var. 3		kpl 15 ks svít. 15 páru konz.	d. 1 ks cca 600 mm	osvětlení půdního prostoru, 3xbodové svítidlo na liště připevněné na prvcích krovu, stmívatelná, na atypické konzole/závěsu	M.2.02, případně M.2.03
E2 var. 1		4		osvětlení místností zázemí, historizující porcelánové stropní svítidlo, závit E27	M.1.07, M.1.08, M.1.09, M.2.05
E2 var. 2		4		osvětlení místností zázemí, historizující kovové patinované stropní svítidlo, závit E27	M.1.07, M.1.08, M.1.09, M.2.05
E3		2		osvětlení nad zrcadlem, historizující kovové patinované nástené svítidlo, závit E27	M.1.07, M.1.10
E4		5 párů		osvětlení pracovní desky, bodové LED, montáž pod horní skříňky linky, kabel bude veden skrytě v korpusu	M.1.08, M.2.03
E5 var.1		3	cca 80x125x130	exteriérové historizující svítidlo	fasáda do zahrady, výměna stávajících svítidel, umístění bude případně mírně upraveno - upřesněno během stavby, fasáda kůlny

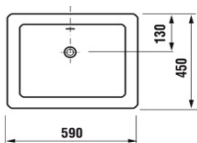




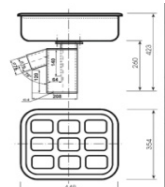

D.1.1.e.5 ELEKTRICKÁ ZAŘÍZENÍ

položka	referenční foto/nákres	počet kusů	rozměr [mm]	popis	poznámka
E5 var.2		3	cca 270x250x220	exteriérové historizující svítidlo	fasáda do zahrady, výměna stávajících svítidel, umístění bude případně mírně upraveno - upřesněno během stavby, fasáda kůlny
E6		1	cca 270x280x75	jednopláténkový vaříč elektrický přenosný	M.1.08
E7		1		mikrovlnná trouba samostatně stojící	M.1.08
E8		1	modulárně 600x600x750+ 100	vestavná myčka nádobí plně integrovaná, energetická třída min. A++	M.1.08
E9		1	modulárně 600x600x750+ 100	vestavná chladnička s mrazicím boxem, energetická třída min. A++	M.1.08
E10		1	modulárně 600x600x750+ 100	vestavná pračka, energetická třída min. A++	M.1.08





D.1.1.e.6 SANITÁRNÍ PŘEDMĚTY

položka	referenční foto/nákres	počet kusů	rozměr [mm]	popis	poznámka
S1		2	360x490x360	WC mísa závěsná se sníženou hloubkou včetně duroplastového sedátka a upevňovacího materiálu	zahrnuto v rozpočtu ZTI
		2	420x1080x120	montážní prvek pro závěsné WC se splachovací nádrží pod omítku	zahrnuto v rozpočtu ZTI
		2	246x164x12	ovládací tlačítko splachování	zahrnuto v rozpočtu ZTI
S2		2	500x410x190	umyvadlo nástěnné bez otvoru pro baterii s přepadem, včetně upevňovacího a dopojovacího materiálu	zahrnuto v rozpočtu ZTI
		2	raménko d. 200 mm	nástěnná kohoutková baterie s výtokem 200 mm, rozteč 150 mm, pochromovaná mosaz	zahrnuto v rozpočtu ZTI
		2		výpusť klik-klak s keramickou zátkou	zahrnuto v rozpočtu ZTI
		2		trubkový sifon 5/4x32, pochromovaná mosaz	zahrnuto v rozpočtu ZTI






D.1.1.e.6 SANITÁRNÍ PŘEDMĚTY

položka	referenční foto/nákres	počet kusů	rozměr [mm]	popis	poznámka
S3		2	590x450x265	keramický dřez včetně upevňovacího a dopojovacího materiálu	zahrnuto v rozpočtu ZTI
		2		odtokový ventil se sítkem pro dřezu s malou výpustí s odbočkou na přepad	zahrnuto v rozpočtu ZTI
		2		prostorově úsporný sifon, plast	zahrnuto v rozpočtu ZTI
		1	raménko d. 200 mm	nástěnná kohoutková baterie s výtokem 300 mm, rozteč 150 mm, pochromovaná mosaz, pouze dřez v M.1.07	zahrnuto v rozpočtu ZTI
		1		stojánková kohoutková baterie, pochromovaná mosaz, pouze dřez v M.2.03	zahrnuto v rozpočtu ZTI
S4		1	448x354x423	plechová smaltovaná výlevka s víkem	zahrnuto v rozpočtu ZTI
		1	raménko d. 200 mm	nástěnná kohoutková baterie s výtokem 200 mm, rozteč 150 mm, pochromovaná mosaz	zahrnuto v rozpočtu ZTI


D.1.1.e.6 SANITÁRNÍ PŘEDMĚTY

položka	referenční foto/nákres	počet kusů	rozměr [mm]	popis	poznámka
S5		1	350x570x250	litinová smaltovaná výlevka, barevné provedení jednobarevné, bílá	zahrnuto v rozpočtu ZTI
		1		zahradní kohout mosazný se šroubením na hadici	zahrnuto v rozpočtu ZTI
		1		historizující mosazný sifon	zahrnuto v rozpočtu ZTI
S6		1	světlý rozměr cca ø500	litinový poklop šachty pro vypouštní vody, prádelna	
S7		1		litinová vpust	zahrnuto v rozpočtu ZTI

D.1.1.e.7 DOPLŇKY

položka	referenční foto/nákres	počet kusů	rozměr [mm]	popis	poznámka
Q1		2		držák toaletního papíru	M.1.07, M.1.10, umístění bude upřesněno během stavby
Q2		2		dávkovač mýdla	M.1.07, M.1.10, umístění bude upřesněno během stavby
Q3		2		WC sada	M.1.07, M.1.10
Q4		1	cca 540x280x120	police/věšák úklid trubková	M.1.07
Q5		8		háček kovový retro	M.1.07, M.1.08, M.1.10, umístění bude upřesněno během stavby

D.1.1.e.8 MOBILNÍ NÁBYTEK

položka	referenční foto/nákres	počet kusů	rozměr [mm]	popis	poznámka
N1		2	cca 900x900	křeslo "ušák", odolná potahová tkanina, nohy dřevěné tmavohnědé,	retro nebo bazar, typ a barva potahu bude vyvzorkována
N2		3	cca 400x600	kulatý odkládací stolek, dřevo tmavohnědé	retro nebo bazar
N3 var. 1		2	cca 1200x300	velký sedací polštář, odolná potahová tkanina	typ a barva potahu bude vyvzorkována
N3 var. 2		2	cca 1550x1200	sedací vak, odolná potahová tkanina	typ a barva potahu bude vyvzorkována
N4		10	cca 500x350	kulatý taburet, odolná potahová tkanina, různé barvy	typ a barva potahu bude vyvzorkována
N5		20	cca 400x400	polštář/podsedák	typ a barva potahu bude vyvzorkována
N6		1	1800x1400	koberec s ornamentálním vzorem	